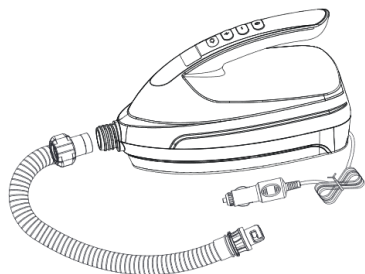
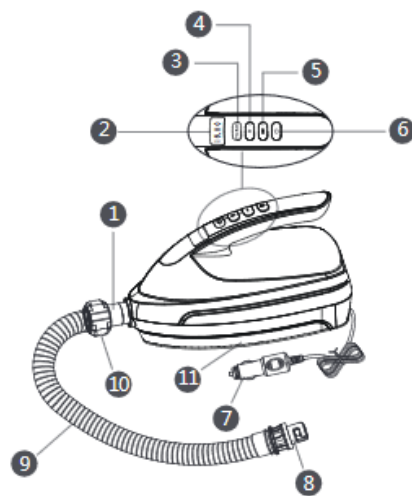


Vysokotlaká pumpa STAR 7



Popis přístroje



Před prvním použitím si pečlivě přečtěte tento návod k použití!

Děkujeme vám za zakoupení tohoto produktu. Star 7 je elektrická pumpa určena k nafukování člunů, paddleboardů, lehátek, atd. Přístroj má automatický systém, který automaticky přeruší huštění po dosažení předem nastaveného tlaku.

Upozornění!

Pumpu provozujte na rovném podkladu a zajistěte volný přístup vzduchu do spodních nasávacích otvorů

Neodpojujte hadici během nafukování. Hadice je pod vysokým tlakem a může způsobit poranění.

Nenechávejte pumpu v provozu déle než 15 minut, z důvodu možného přehřátí motoru. Po 15 minutách chodu je třeba pumpu nechat 30 minut vychladnout.

Nepoužívejte pumpu, je-li některá její součást poškozená.

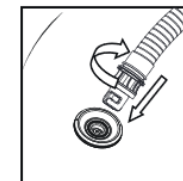
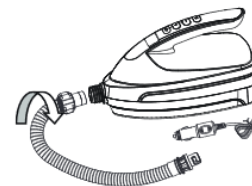
Pumpu nevystavujte kontaktu s vodou.

Během provozu nenechávejte pumpu bez dohledu.

Pumpu chraňte před dětmi!

1. Šroubení výstupu vzduchu
2. LCD indikátor tlaku
3. Tlačítko nastavení jednotek
4. Tlačítko + nastavení tlaku
5. Tlačítko – nastavení tlaku
6. Tlačítko zapnutí/vypnutí
7. Zástrčka do autozásuvky 12V
8. Bajonetová zástrčka do ventilu
9. Hadice
10. Otočné šroubení
11. Mřížka nasávání vzduchu

Sestavení a zapojení



Koncovku hadice se závitem přišroubujte k elektrické pumpě a bajonetový konec připojte do ventilu nafukovaného předmětu. Zástrčku zapojte do 12V zásuvky v automobilu nebo přídavného akumulátoru STAR X (volitelné příslušenství). Za pomoci tlačítek +/- nastavte požadovaný tlak. nastavte požadovaný tlak v jednotkách psi. Vypínačem zapněte pumpu. Během huštění kontrolujte těsnost spojení hadice a ventilu. Pumpa se automaticky zastaví, jakmile tlak v nafukovaném předmětu dosáhne nastavenou hodnotu. Během provozu zajistěte dostatečný přísun vzduchu k přístroji.

Po použití pumpu odpojte a pumpu nechte před uskladněním dostatečně vychladnout.

Pumpu skladujte v suchém a větraném prostoru. V případě nefunkčnosti kontaktujte svého prodejce

Dovozce do ČR



MC SUP s.r.o.

Severní 274

252 25 Jinočany

mcsup@mcsup.cz